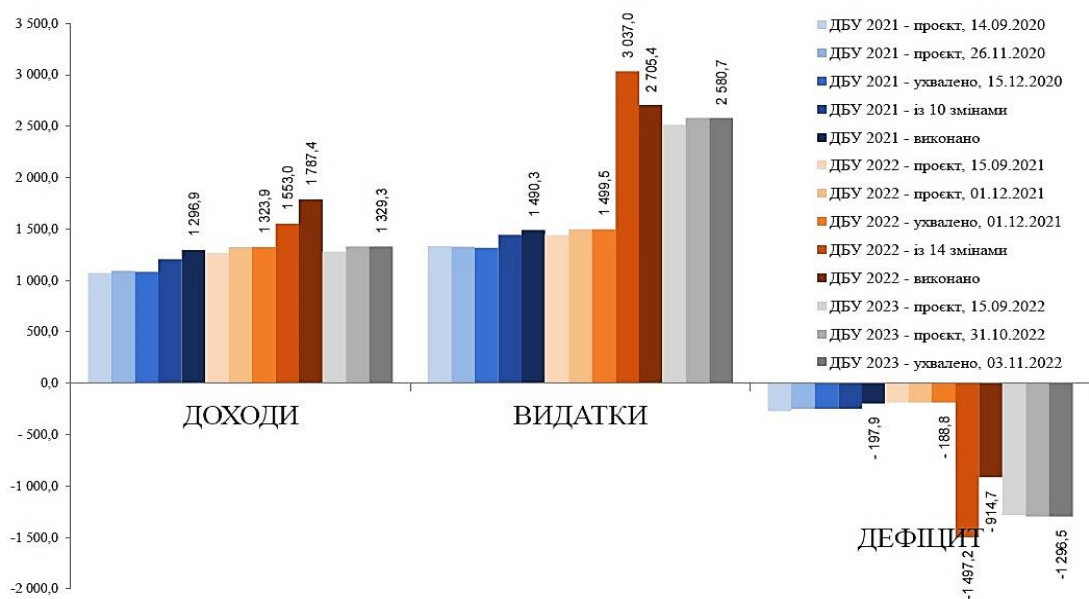
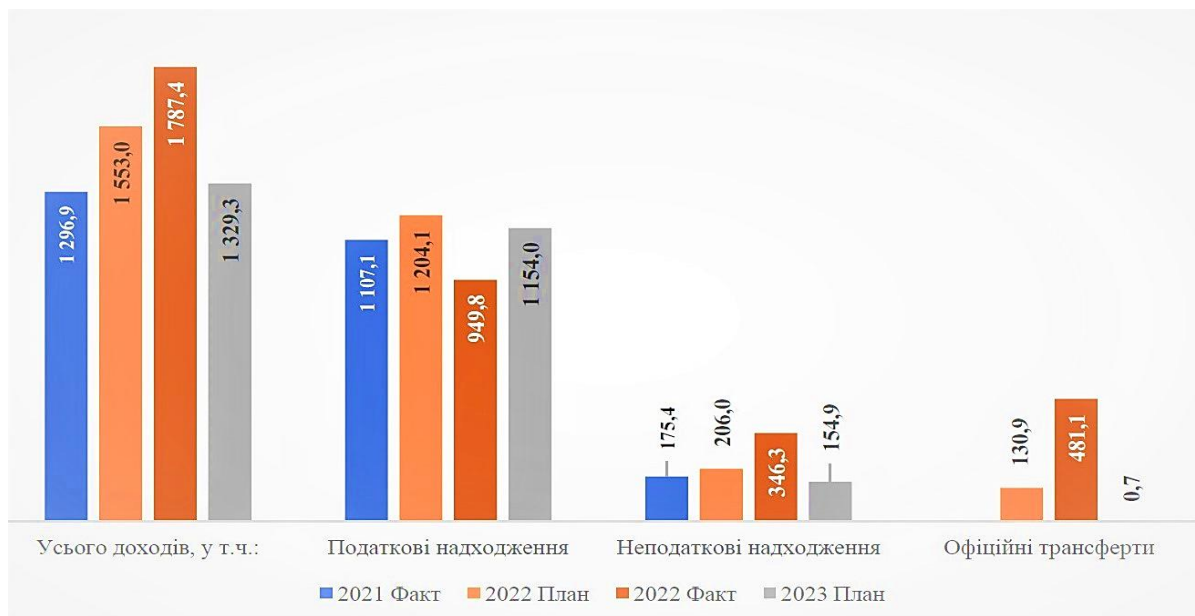


## ДОДАТОК



*Рис. 1. Динаміка доходів, видатків та дефіциту Державного бюджету України в 2021–2023 рр., млрд грн*

*Джерело:* складено на основі показників проєктів та Законів України «Про Державний бюджет України» на відповідні роки, даних Міністерства фінансів України.



*Рис. 2. Динаміка доходів Державного бюджету України в 2021–2023 рр., млрд грн*

*Джерело:* складено за даними Міністерства фінансів України.

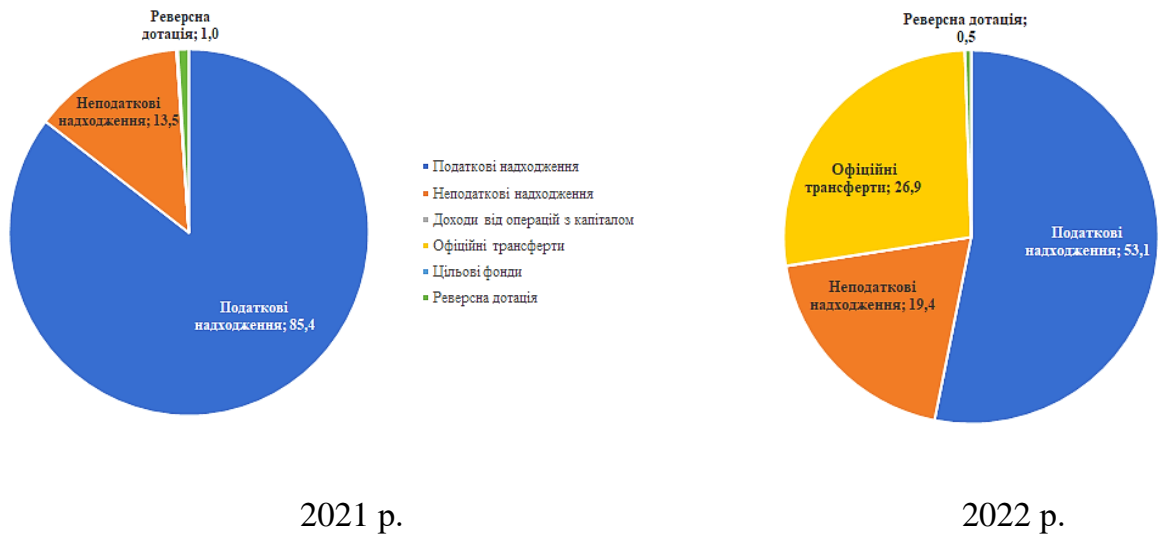


Рис. 3. Структура доходів Державного бюджету України в 2021–2022 рр., %

Джерело: складено за даними Міністерства фінансів України.

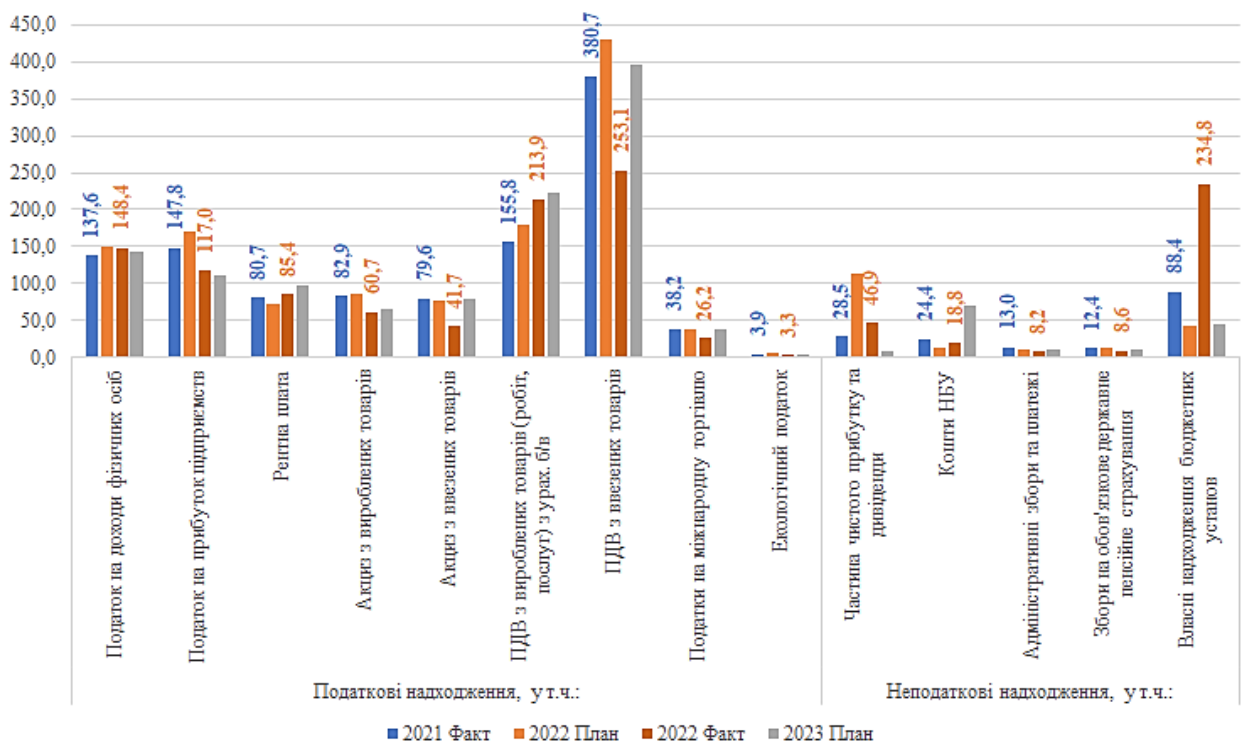
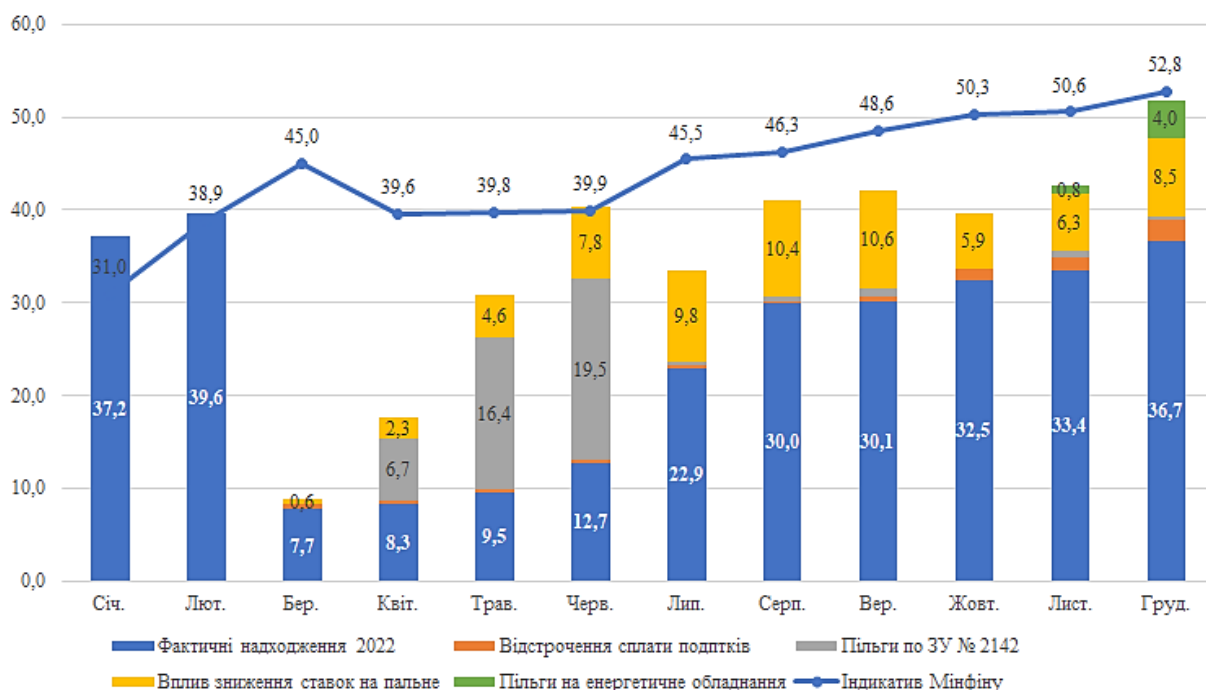


Рис. 4. Динаміка окремих податкових та неподаткових надходжень до Державного бюджету України в 2021–2023 рр., млрд грн

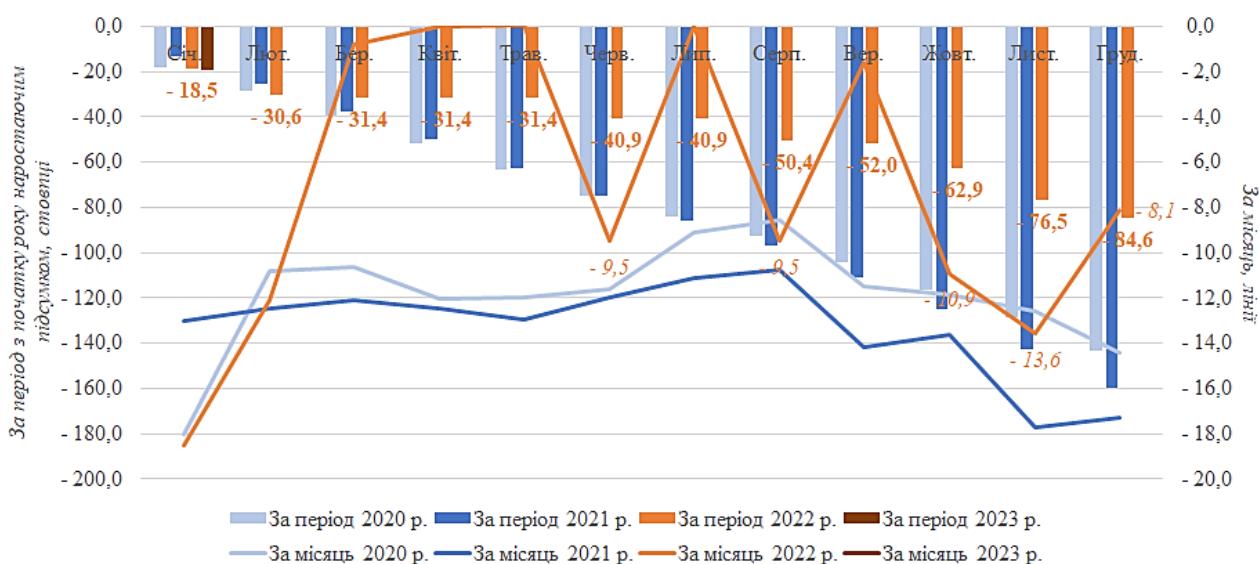
Джерело: складено за даними Міністерства фінансів України.



*Примітка:* митні платежі включають ПДВ із ввезених товарів, акцизний податок із ввезених товарів, ввізне та вивізне мита, інші платежі.

*Рис. 5.* Вплив законодавчих змін 2022 р. на стан надходжень митних платежів до Державного бюджету України та виконання індикативних показників у 2022 р., млрд грн

*Джерело:* Державна митна служба України.



*Рис. 6.* Динаміка бюджетного відшкодування ПДВ у 2020–2023 рр., млрд грн

*Джерело:* Державна податкова служба України.

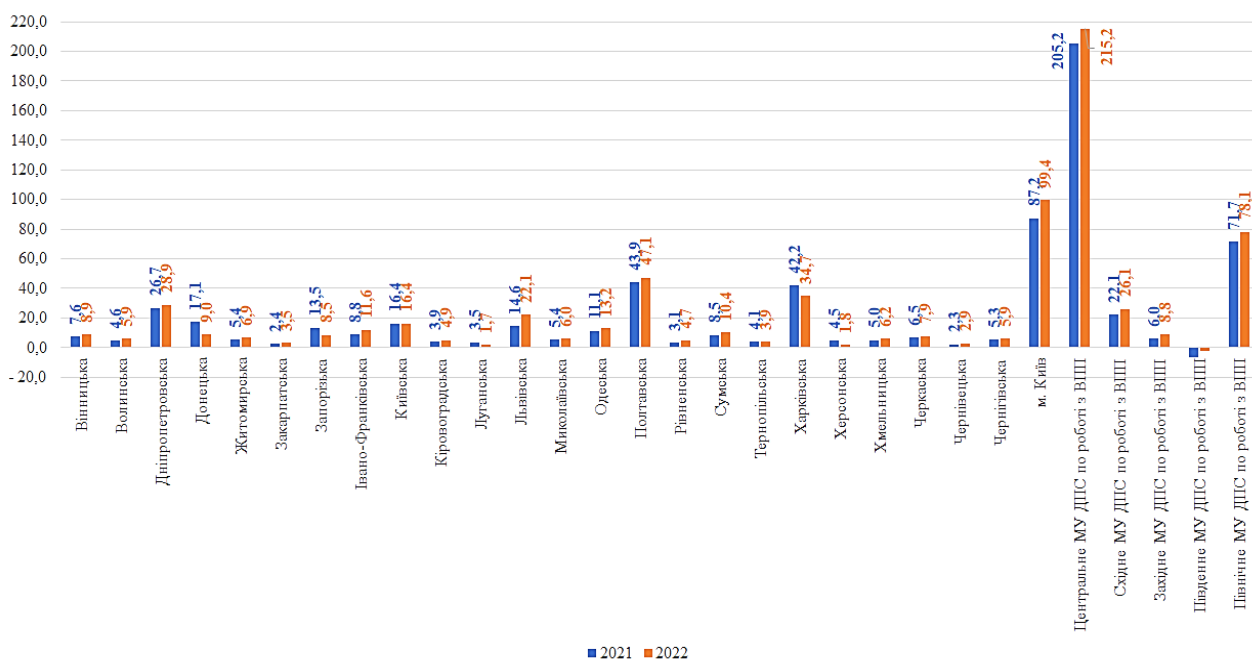


Рис. 7. Динаміка надходжень податкових платежів до Державного бюджету України за регіональними управліннями ДПС в 2021–2022 рр., млрд грн

Джерело: Державна податкова служба України.

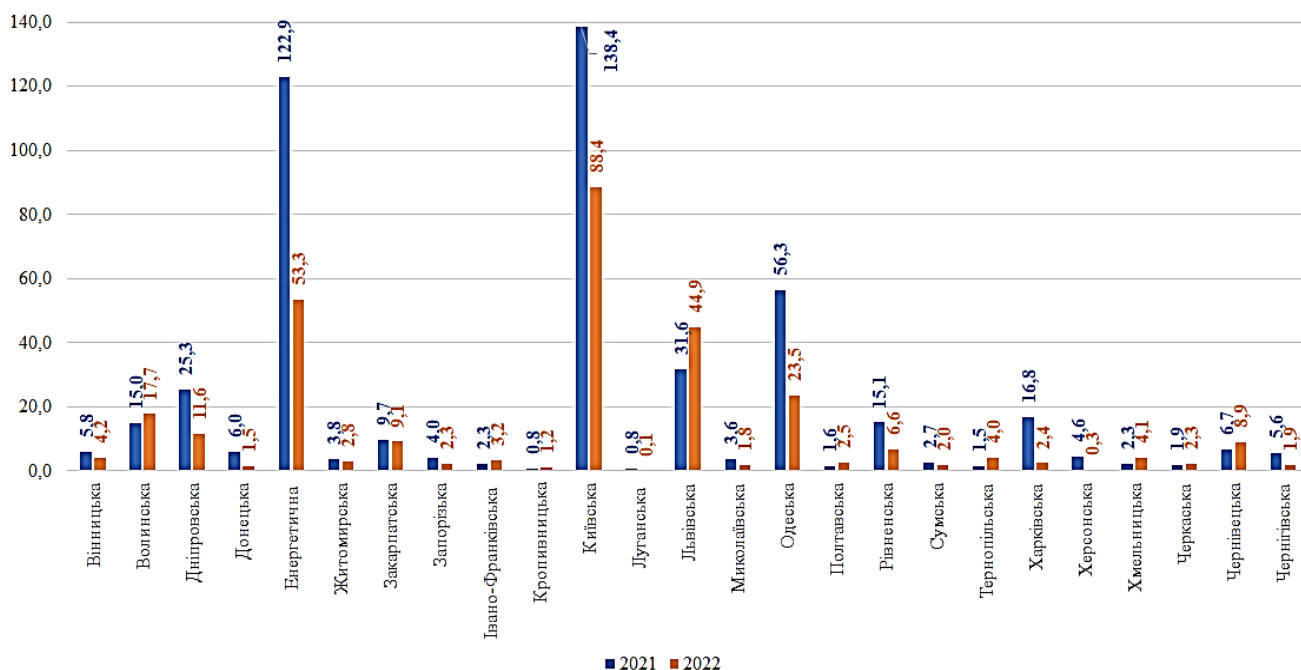


Рис. 8. Динаміка надходжень митних платежів до Державного бюджету України за регіональними митницями Держмитслужби в 2021–2022 рр., млрд грн

Джерело: Державна митна служба України.

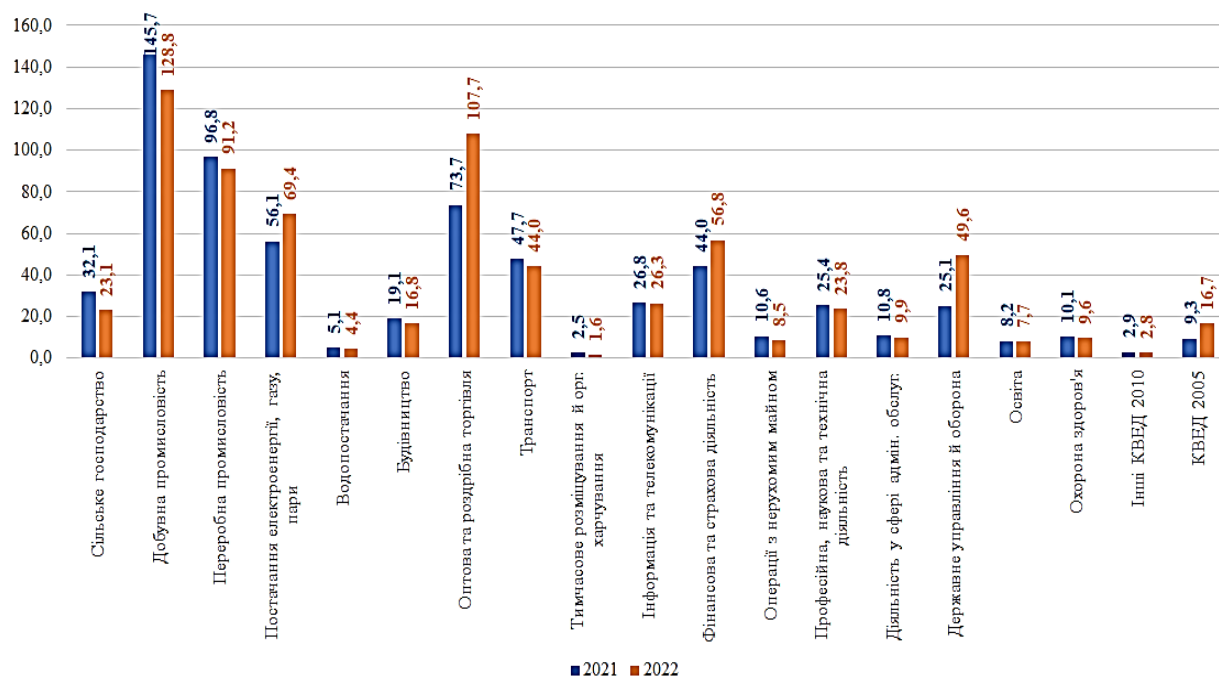


Рис. 9. Динаміка надходжень податкових платежів до Державного бюджету України в розрізі видів економічної діяльності в 2021–2022 рр., млрд грн

Джерело: Державна податкова служба України.

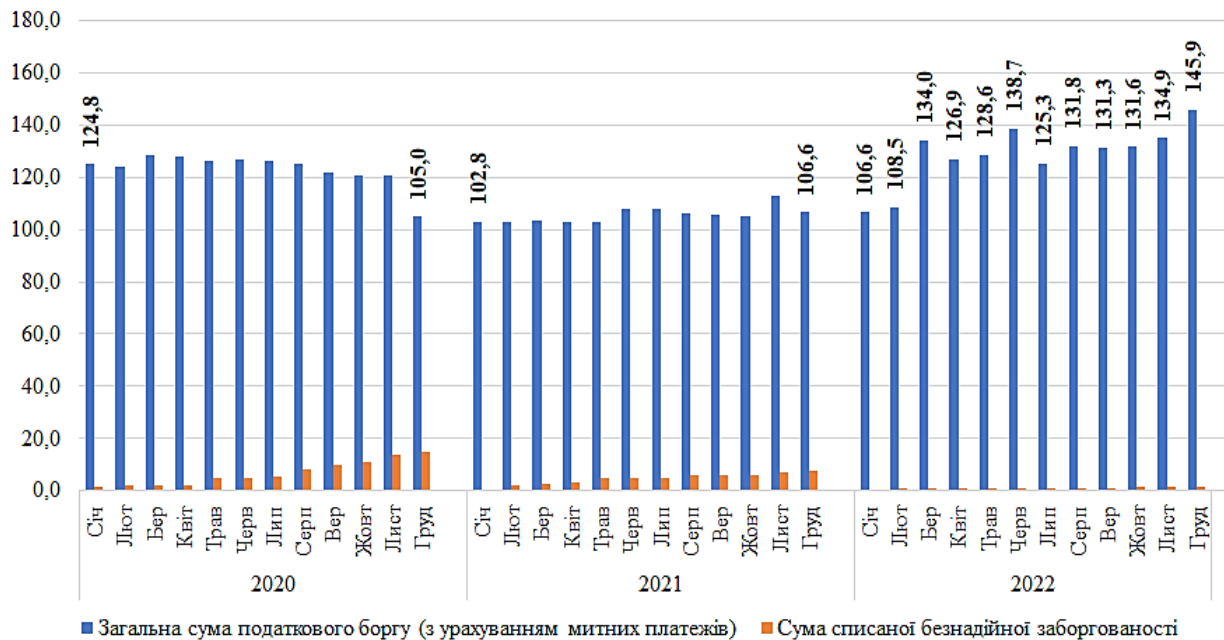
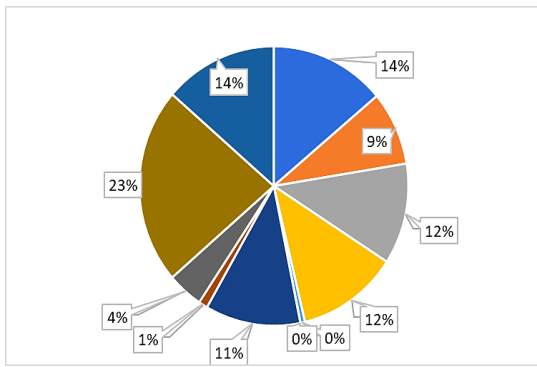
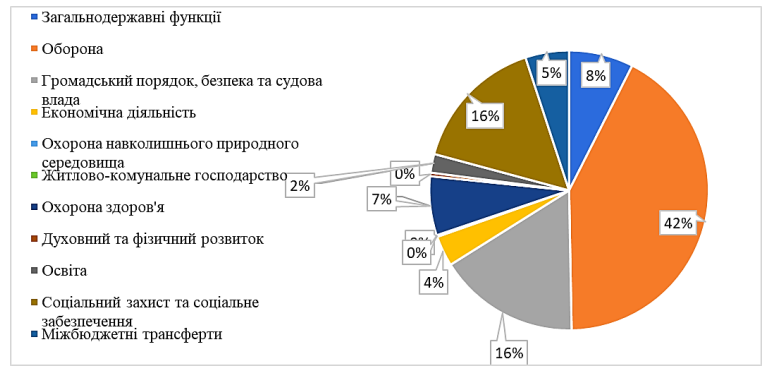


Рис. 10. Динаміка податкового боргу в 2020–2022 рр. станом на кінець періоду, млрд грн

Джерело: Державна податкова служба України.



2021 р.



2022 р.

Рис. 11. Частка видатків Державного бюджету України в 2021–2022 рр. (за функціональною класифікацією)

Джерело: Мінфін, НБУ.

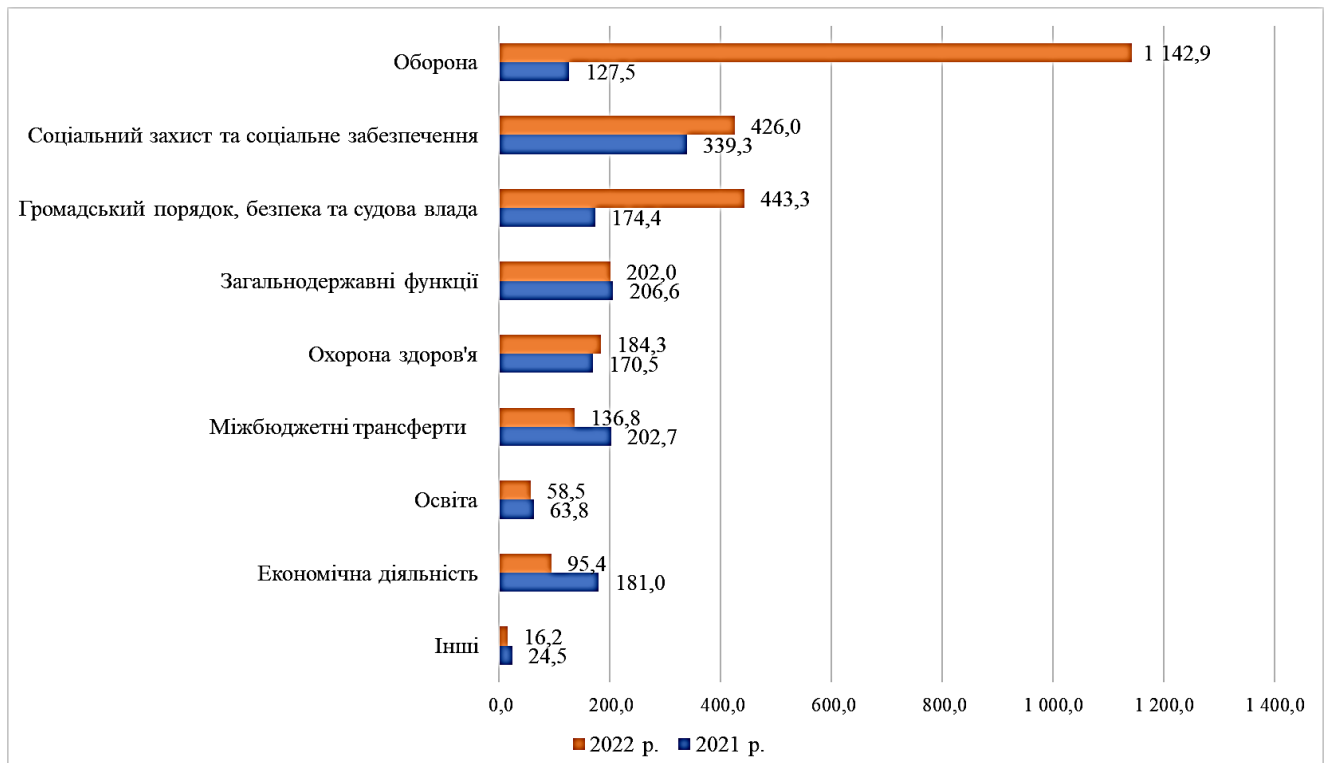
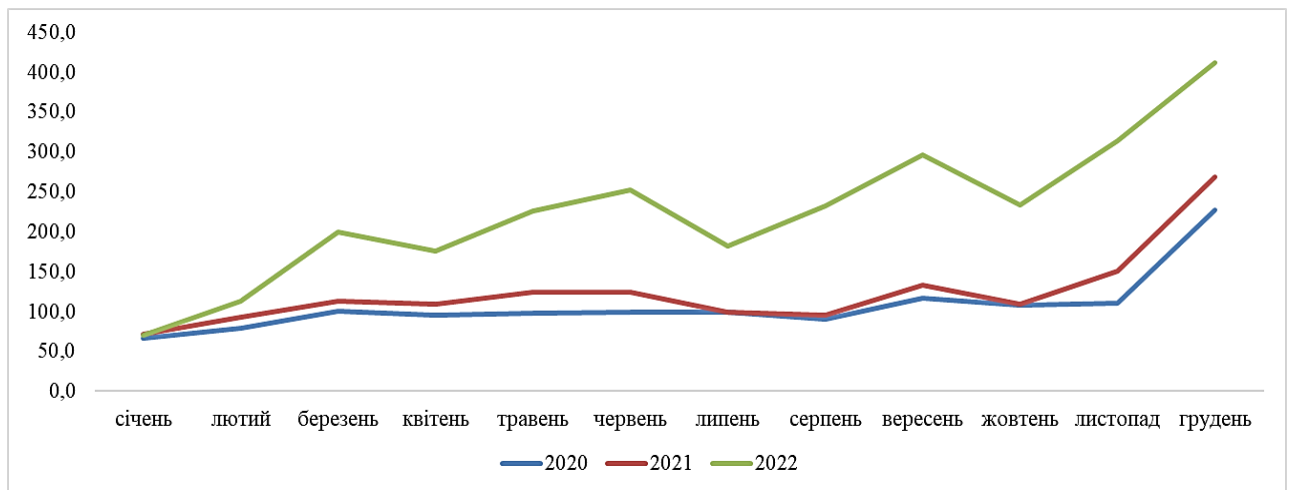


Рис. 12. Видатки Державного бюджету України в 2021–2022 рр., млрд грн

Джерело: Мінфін, НБУ.



*Рис. 13. Щомісячні видатки Державного бюджету України в 2020–2022 рр., млрд грн*

*Джерело: Мінфін, НБУ.*

**Виконання Державного бюджету України  
щодо сфери державного боргу в 2021–2022 р.**

Показники	2021	2022	↑↓
1. Запозичення до державного бюджету (всього), <i>млрд грн</i> , у т. ч.:	618,2	1309,1	↑
- внутрішні позики	410,1	696,9	↑
- зовнішні позики	208,1	612,2	↑
2. Погашення держборгу (всього), <i>млрд грн</i> , у т. ч.:	441,1	448,6	↑
- за внутрішніми зобов'язаннями	343,5	401,9	↑
- за зовнішніми зобов'язаннями	97,6	46,6	↓
3. Видатки на обслуговування державного боргу та виплати за державними деривативами	155,7	157,9	↑
4. Обсяг державного та гарантованого боргу України, <i>млрд грн / млрд дол. США</i> , у т. ч.:	2672,02 / 97,95	4071,68 / 111,34	↑
- державний та гарантований державою зовнішній борг, <i>млрд грн / млрд дол. США</i> ;	1560,42 / 57,2	2 610,95 / 71,4	↑
- частка в загальному та гарантованому державою обсязі боргу в національній валюті, %	58,4	64,12	↑
- державний та гарантований державою внутрішній борг <i>млрд грн / млрд дол. США</i> ;	1111,6 / 40,75	1460,74 / 39,95	↑ ↓
- частка в загальному та гарантованому державою обсязі боргу в національній валюті, %	41,6	35,88	↓

*Джерело:* складено за інформацією про стан виконання зведеного та державного бюджетів України за січень – грудень 2020–2022 рр. (див.: URL: <https://mof.gov.ua/uk/budget-process-projects-declaration>).